

Kreide-Quadrat

Niveau : débutants	Pré-requis : connaître les nombres jusqu'à 9
---------------------------	---

Dominante : lexique formulations

Capacités :	Moyens linguistiques : <i>langage offert / langage sollicité</i>	
Comprendre à l'oral : comprendre des instructions courtes et simples Parler en continu : reproduire un modèle oral (comptine) reproduire des expressions simples pour réaliser des jeux	Formulations :	Lexique :
	<i>Du bist dran. Ich habe 2 Punkte. Drei plus zwei ist gleich 5. Ich habe 5 Punkte. ... Ich habe gewonnen.</i>	<i>les nombres jusqu'à 9</i>

Matériel : une craie, un caillou par élève	Organisation : groupes d'au moins trois enfants
---	--

Déroulement :

Dessiner la grille au sol ainsi qu'une ligne derrière laquelle les joueurs devront se placer.

Une comptine permet de désigner le joueur qui commence, par exemple :

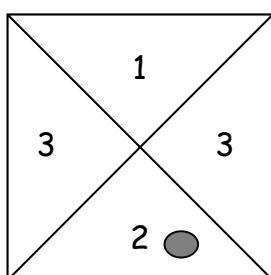
Eins, zwei, drei,

der Bus kommt an.

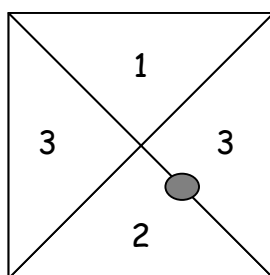
Pass gut auf,

jetzt bist du dran.

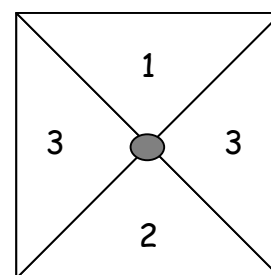
Le premier joueur lance son caillou dans le carré. Selon l'endroit où tombe le caillou voici le nombre de points remportés.



Le joueur obtient 2 points.



Le joueur obtient 5 points.



Le joueur obtient 9 points.

Variantes :

Modifier les nombres indiqués dans les cases.

Jouer avec plusieurs cailloux.

Faire la somme des points obtenus lors des jets successifs. ...